






MANUAL DE USO I-TRANSIT




1. Plegado y desplegado de la silla de ruedas

Para plegar la silla, levantar primero el reposapiés; segundo, levantar el asiento mientras se levanta el reposapiés; tercero, levantar el reposabrazos y cuarto, plegar el respaldo de la silla.



Para desplegarla, sujetar la manilla de empuje, apretar a continuación la empuñadura hacia delante hasta escuchar que la barra metálica queda sujeta. Bajar a continuación el reposabrazos y desplegar el reposapiés.

(1)



2. Bloqueo de la silla de ruedas

La silla de ruedas está provista de freno con auto-bloqueo. De manera que es muy sencilla de utilizar.

Para bloquearla, sujetar las empuñaduras con ambas manos y levantar la barra más larga hasta escuchar que el freno queda aplicado.



Para desbloquearla, levantar la barra más corta hasta que la barra larga regresa a la posición original.



PUNTOS IMPORTANTES A TENER EN CUENTA

El usuario o el cuidador deben realizar con frecuencia verificaciones básicas de seguridad de la silla de ruedas.

1. Comprobar las empuñaduras y los mangos de goma de las palancas estabilizadoras para comprobar que estén bien sujetos y asegurados.
2. Comprobar el ajuste correcto de los pasadores de bloqueo para confirmar que bloquean las ruedas de forma segura cuando están colocados.
3. Comprobar el correcto estado de todas las tuercas, pernos y elementos de sujeción.
4. Si la silla de ruedas está equipada con neumáticos, comprobar que la presión sea la correcta.
5. Comprobar el ajuste correcto de la longitud del reposapiés.
6. Si se encontrara algún elemento inseguro, dejar de utilizar la silla de ruedas y ponerse en contacto inmediatamente con el concesionario.

Acordarse de bloquear la silla antes de sentarse o salir de ella.

No inclinarse hacia delante en la silla de ruedas a menos que ambos pies estén colocados en el suelo. Esto es especialmente importante para usuarios con escayolas pesadas que utilicen reposapiés de elevación.

Garantía:

La garantía es de dos años contra cualquier defecto de fabricación. Los defectos o desperfectos debidos de una incorrecta utilización o manipulación del material o los desgastes producidos por un uso normal del mismo, no se incluyen en esta garantía.



APEX MEDICAL SL

C/Elcano nº 9, 6 planta

48008 – Bilbao

Teléfono: 94.470.64.08

Fax: 94.470.64.09

www.apexmedicalcorp.com

Manufacturing Facility:

GUANGDONG DAYANG MEDICAL TECHNOLOGY CO.,LTD.

Changhongling Industrial Park(2nd Period),Shishan,Nanhai District,Foshan,Guangdong,
China.